

中期経営計画における財務目標の達成状況


■ 主な目標の進捗状況

安定的な収益構造と 強固な財務基盤の構築を目指し取り組み中

【 】 2017年度中間期実績

CET1比率（連結普通株式等Tier1比率）

自己資本の内、特に資本性の高い普通株式等で構成されるもの（普通株式等Tier1）のリスク・アセットに対する比率で、健全性を示す指標です。



親会社株主純利益RORA

リスク・アセットに対する利益水準により算出され、リスクに対する収益性を示す指標です。

これらの指標により、健全性・効率性・収益性を意識した財務運営を行います。

グループ経費率*3	60%程度*4
政策保有株式	5,500億円削減*5

*1 バーゼルⅢ完全施行ベース（現行規制を前提）、その他有価証券評価差額金を除く

*2 その他有価証券評価差額金を除く

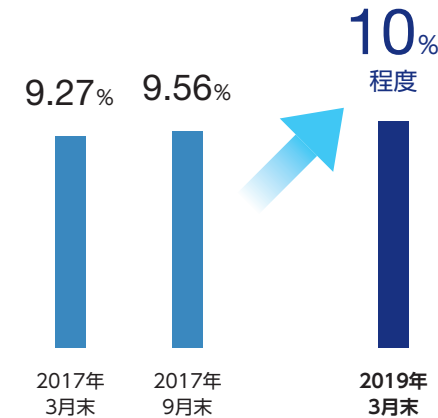
*3 グループ合算

*4 次期システム等関連経費を除き50%台後半

2020年度：50%台半ばを目指す

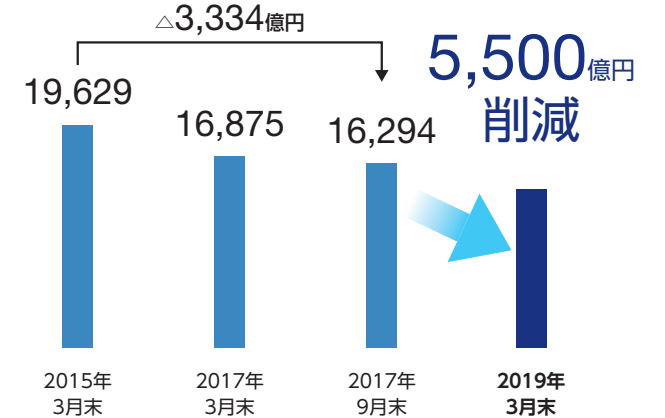
*5 国内上場株式、取得原価ベース、2015～2018年度の累計額

■ CET1比率（除くその他有価証券評価差額金）

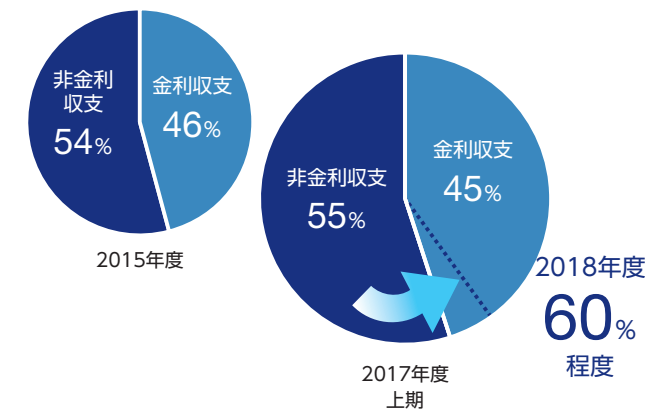


■ 政策保有株式の削減

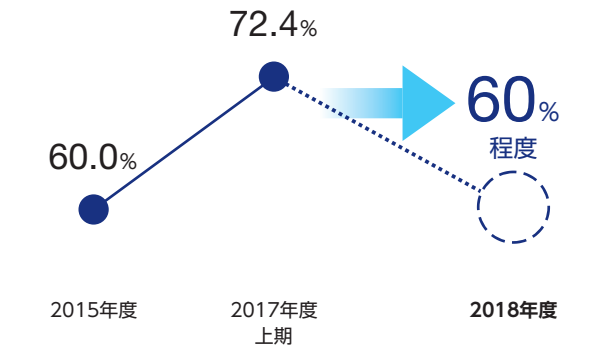
(億円)



■ 非金利収支比率*6



■ 経費率*6



*6 2017年度第1四半期より管理会計の対象会社の範囲を変更